



El Financiamiento Climático en el Perú: Una primera mirada

Rodolfo Mendoza R.

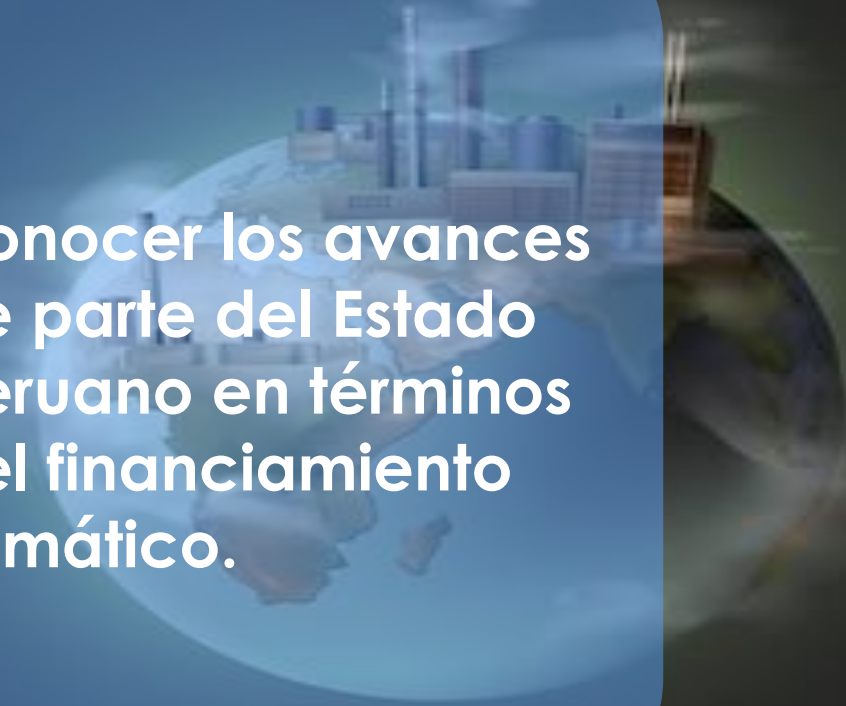
9 DE AGOSTO DE 2023



Objetivos de la presentación



Identificar las fuentes de financiamiento para atender acciones de adaptación y mitigación del CC en el Perú.



Conocer los avances de parte del Estado peruano en términos del financiamiento climático.

Fuentes del financiamiento climático en el Perú (según el Plan Nacional de Adaptación al CC)

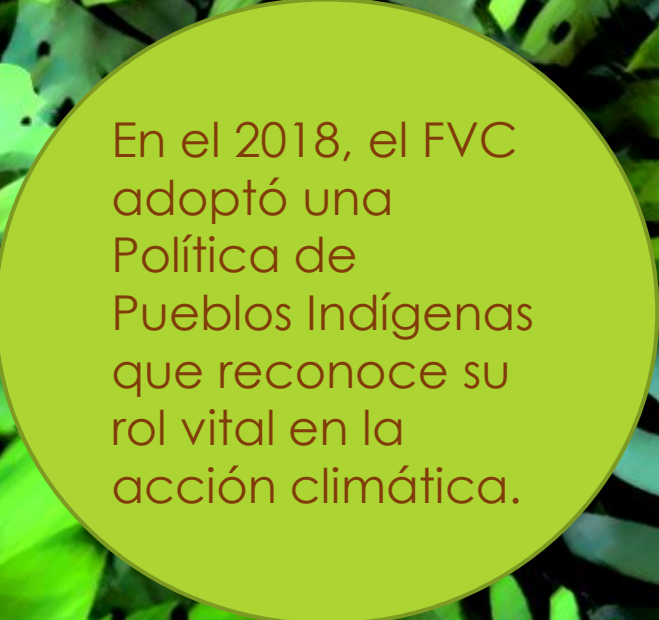
Fondos públicos internacionales: fuentes multilaterales y fuentes bilaterales

Fondos públicos nacionales

Fuentes de origen privado



Fuentes Multilaterales: Fondo Verde para el Clima



En el 2018, el FVC adoptó una Política de Pueblos Indígenas que reconoce su rol vital en la acción climática.

El 2015 el FV inicia en el Perú con el proyecto: **“Construyendo Resiliencia en los Humedales de la Provincia Datem del Marañón en Perú”**.

Duración de 5 años y un valor de aprobación del financiamiento de **USD de 6´240,000, del que 31.5% se obtiene en calidad de cofinanciamiento y el 68.5% de donación**. Adicionalmente, se consideran 2.9 millones de cofinanciamiento.

En total el Fondo Verde ha aprobado 6 proyectos para el país. El total del financiamiento del fondo en los 6 proyectos es de USD 448.61 millones; el total del cofinanciamiento es de USD 558.82 millones. Sobre el destino del financiamiento, la mayor parte se destina como fondos transversales.

Fuentes Multilaterales

Fondo Mundial para el Medio Ambiente

- ▶ Desde el año 1992, los recursos se asignan a múltiples áreas temáticas.
- ▶ Para el Perú los proyectos aprobados y terminados registran:

Donaciones totales: USD 84'878,450

Cofinanciamiento total (aprobado más terminado): USD 1,034'998,679:

Cofinanciamiento aprobado: USD 697'116,714

Cofinanciamiento terminado: USD 337'881,965

Tomado de: https://www.thegef.org/projects-operations/database?f%5B0%5D=project_country_national%3A128&page=2



Fuentes Multilaterales: Fondo de Adaptación

Bajo el mandato del Acuerdo de París y depende cada vez más de donaciones de los países desarrollados.

Para el Perú ha aprobado 2 Proyectos para adaptación al CC:

Adaptación a los impactos del CC en **los ecosistemas y la pesca costera del Perú**, por un monto de USD 6´950,239 el año 2015. Está en ejecución a la fecha y se canalizó a través de PROFONANPE.

Fortalecer medios de subsistencia de comunidades del altiplano en **provincias de Arequipa, Caylloma, Condesuyos, Castilla y La Unión en la región Arequipa**, por un monto de USD 2´941,446 aprobado el 2017. Está en ejecución y se canalizó a través de la CAF.

Fondos Multilaterales al margen del Convención: Banco Mundial

- ▶ El año 2022 el Banco Mundial proporcionó USD 31,700 millones, continúa siendo la principal fuente de financiamiento multilateral para la acción climática en los países en desarrollo.
- ▶ Para el Perú, entre la información disponible a la fecha se ha encontrado 5 proyectos relacionados a la gestión del medio ambiente y la reforestación. El monto total de los proyectos activos asciende a la suma de **USD 908.52 millones**.

- ▶ <https://www.bancomundial.org/es/news/factsheet/2022/09/30/10-things-you-should-know-about-the-world-bank-group-s-climate-finance>



Fuente Multilateral al margen de la Convención: Banco Interamericano de Desarrollo-BID

- ▶ Desde el Acuerdo de París, el BID movilizó más de USD 20,000 millones, aprox el 60% de todo el financiamiento para LAC de banca de desarrollo multilateral.
- ▶ **En Perú**, información reciente muestra la implementación de **17 proyectos relacionados al Medio Ambiente**.
- ▶ El monto total del financiamiento vigente para estos proyectos es de: USD 48´816,825 destinados al financiamiento de proyectos para el riesgo de desastres, atención y ayuda humanitaria por desastres, energía y reforestación.



Fuentes bilaterales: Alemania

- ▶ **Fondos de Alemania BMZ:**
- ▶ El **Ministerio Federal para la Cooperación Económica y el Desarrollo (BMZ)** en su Portal de Transparencia al 30 de junio, muestra que el Perú recibe apoyo para 6 proyectos relacionados con el medio ambiente, la promoción de áreas protegidas, silvicultura, pesca y agricultura por un monto total de **115 millones de euros**.



- ▶ La **Iniciativa Internacional sobre el Clima (IKI)** viene aportando para los fondos REDD+ desde su creación en 2008.
- ▶ Información a la fecha, en Perú hay **42 proyectos**, de los cuales 6 están en implementación.
- ▶ El **monto total de los proyectos en ejecución, es 18´452,950 euros**.
- ▶ **Para:** implementación de la estrategia nacional contra el CC; apoyar liderazgo indígena en uso sostenible de la biodiversidad, inversiones para la biodiversidad; medidas de adaptación en ecosistemas; protección y regeneración de pastizales y bosques de la Puna; y cogestión de paisajes vivos de la Amazonía

<https://iki peru.com/proyectos/>

Fuentes bilaterales :Reino Unido

Fondos de Inversión del Reino Unido

MECANISMO de la “Aceleradora de Financiamiento Climático” (CFA) anunció 6 proyectos de bajas emisiones de carbono en Perú, que serán apoyados para acceder a financiamiento de inversionistas.

En ámbitos de : energía, bosques, ecoturismo, y gestión de residuos y reforestación de áreas en Perú y energía solar.



Fondos públicos nacionales :

Presupuesto público

Programas presupuestales

Invierte Perú.

COFIDE.

FONCODES.

Proinversión.

FONDES.



La taxonomía para la adaptación y mitigación en CC

- ▶ El MEF en su portal de Transparencia Económica para hacer seguimiento al gasto público, cuenta con un Módulo de Consulta denominado **“Consulta de gastos de la Adaptación y Mitigación ante el Cambio Climático”**.
- ▶ La data considera la asignación presupuestal a través del PIA y del PIM, el gasto de lo asignado y los avances de la ejecución presupuestal. Se muestra la data año a año, desde el 2014 a la fecha:

Portal del MEF | Portal de Transparencia Económica

Adaptación y Mitigación ante el Cambio Climático

Actualización Diaria

viernes, 14 de agosto del 2020

Navegador Descargas

Reiniciar Exportar Graficar

Año 2020 | Actividades/Proyectos | Medida Todos | Atribución Todos

¿Quién gasta?		¿En qué se gasta?		¿Con qué se financian los gastos?		¿Cómo se estructura el gasto?		¿Dónde se gasta?		¿Cuándo se hizo el gasto?	
Sector	Gob. Loc./Mancom.	Categoría Presupuestal	Función	Fuente	Rubro	Genérica		Departamento	Trimestre	Mes	
TOTAL			5,393,353,295	296,159,912	362,264,635	292,384,001	222,122,392	174,363,701	155,447,323	147,478,534	42.9
Nivel de Gobierno			Ejecución años 2014 al 2019	PIA	PIM	Certificación	Compromiso Anual	Ejecución			Avance %
								Atención de Compromiso Mensual	Devengado	Girado	
E: GOBIERNO NACIONAL			1,932,078,928	235,822,628	252,795,947	231,131,657	174,342,766	129,100,828	117,297,349	115,016,347	46.4
M: GOBIERNOS LOCALES			2,308,314,636	19,495,361	38,075,574	22,312,703	15,624,813	15,220,824	13,904,847	13,211,779	36.5
R: GOBIERNOS REGIONALES			1,152,959,732	40,841,923	71,393,114	38,939,642	32,154,813	30,042,049	24,245,127	19,250,408	34.0

Notas

- Los montos están en Soles.
- La columna Avance % representa la razón del Devengado entre el PIM, expresado en porcentajes.
- La información se actualiza diariamente. Última actualización: 13 de agosto de 2020.

Presupuesto Público

Resumen de gasto público en CC 2018-2022 en soles corrientes

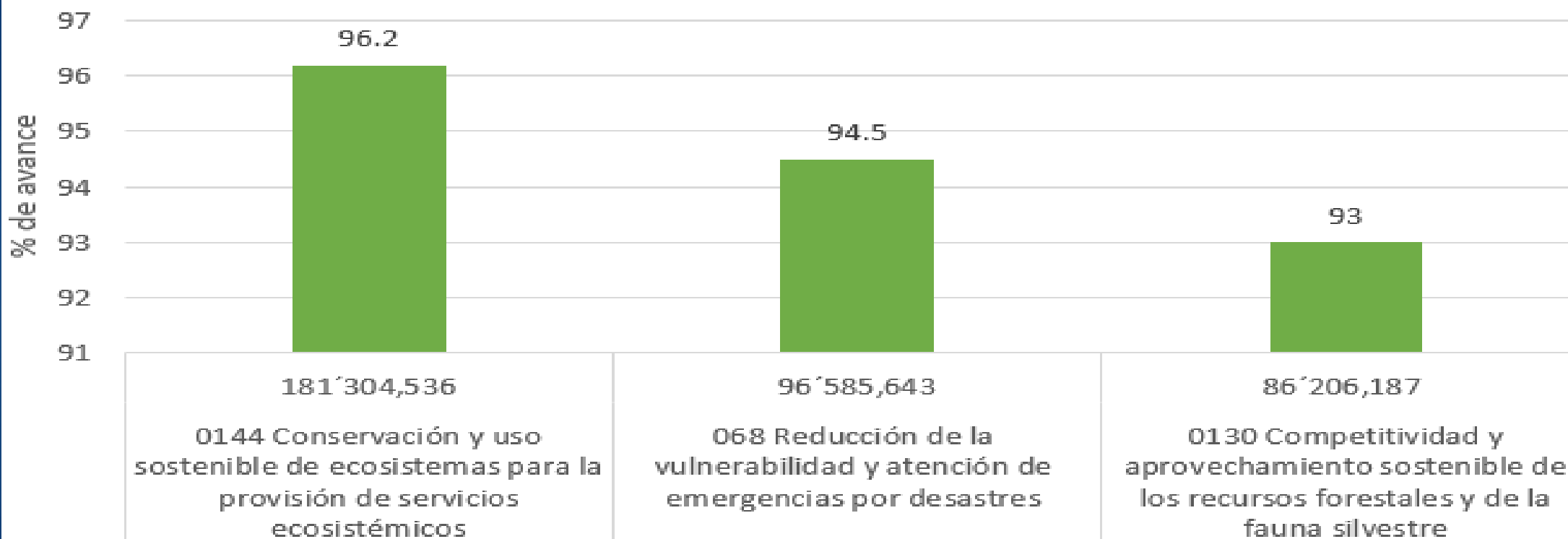
Presupuesto	2018	2019	2020	2021	2022
PIA	765'683,919	886'298,753	296'159,912	270'685,386	340'020,142
PIM	1,633'299,480	1,606'891,062	386'747,748	344'799,411	411'455,769
Devengado	1,071'834,697	1,058'245,687	351'321,080	313'558,643	386'403,058
% Ejecución *	65.6	65.9	90.8	90.9	93.9

Participación porcentual del PIM destinado al CC con respecto al total del PIM del Presupuesto de la República.

Años	2018	2019	2020	2021	2022
% PIM CC/PIM presupuesto total	0.9 %	0.9 %	0.2 %	0.2 %	0.2 %


Programas Presupuestales

Los 3 PP con mayor asignación (PIM) y % de avance de ejecución. 2022



Programas Presupuestales

Gobierno Municipal : caso de la MML (Proyecto GRRIPP-PUCP Groots Perú).



En los Mapeos sobre Gobernanza y Financiamiento Climático en el caso de Lima Metropolitana, se encontró:

- ▶ El PP 0068 para el 2023, cuenta con un PIM de S/. 17'073,668 soles, menor (a la fecha) respecto del 2022.
- ▶ Canaliza recursos en 6 productos, enfocado en la actividad “Desarrollo de instrumentos estratégicos para la Gestión de Riesgos de Desastres (GRD)”, el que recibe mayores recursos.
- ▶ **Al compararse la asignación (PIM) del PP 0068, con el PIM total de la MML para este año, representa apenas aproximadamente el 1.3%.**

Fondo para intervenciones ante ocurrencias de desastres naturales: FONDES

- ▶ El FONDES a cargo del MEF, fondo para financiar actividades, proyectos de inversión, IOARR vinculado a la Gestión del Riesgo de Desastres y el CC en el territorio nacional.
- ▶ La tendencia era al crecimiento, en PIA y PIM anuales, y ejecución del gasto del 2018 al 2021. El 2022-2023 evidencia una tendencia a la baja.

Presupuesto	2018	2019	2020	2021	2022
PIA	4588256	7649785	8206748	12990315	10235929
PIM	4541781	7650296	8622108	9641302	8788759
Devengado	1905723	3513246	3773041	6474757	6483298
% Ejecución	42	45.9	43.8	67.2	73.8

